

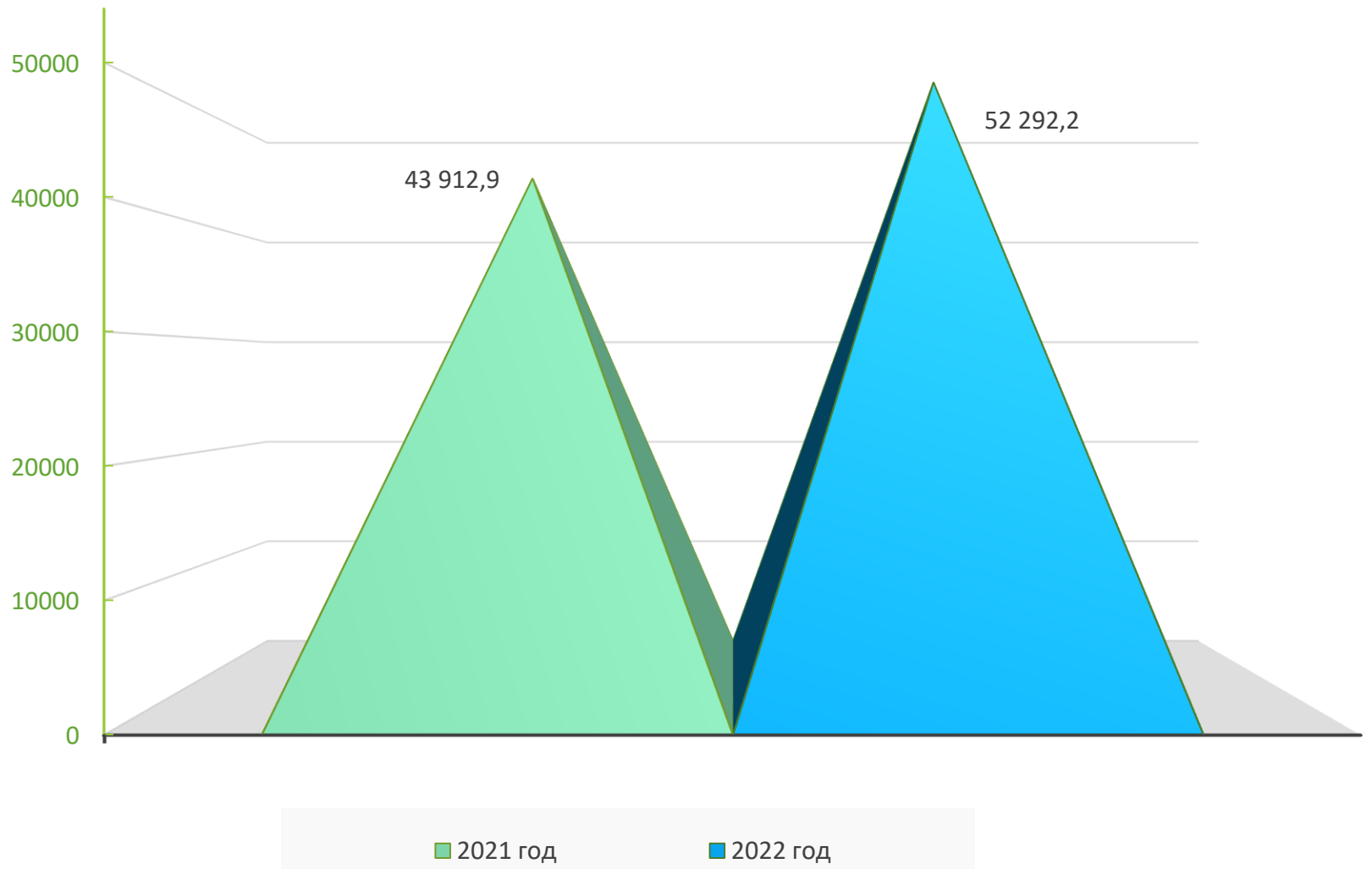
БЮЛЛЕТЕНЬ

об исполнении консолидированного бюджета
Барановичского района за 2022 год



Анализ поступления собственных доходов за **2021-2022** годы

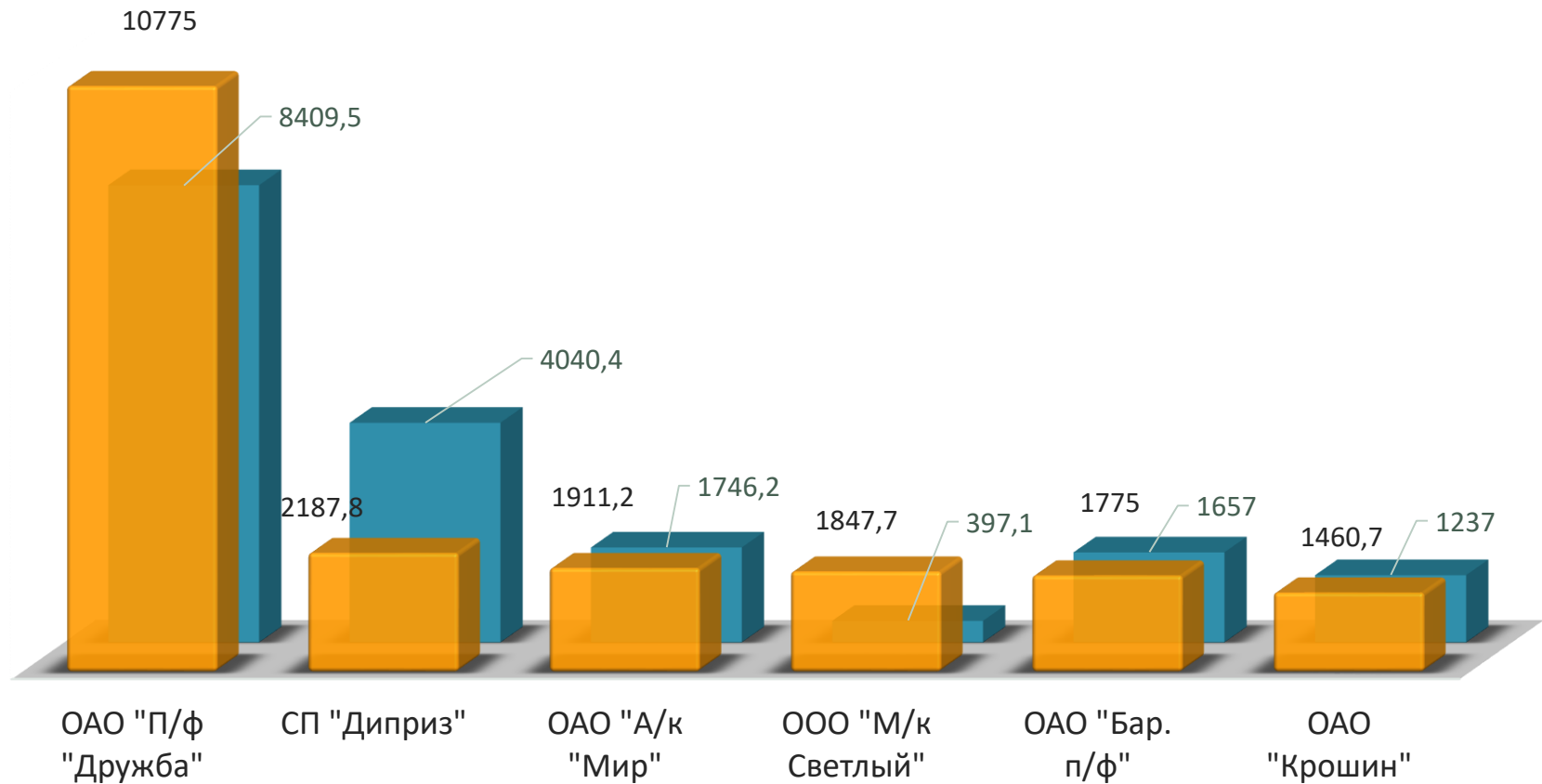
Тыс. рублей



Анализ платежей по основным плательщикам района за **2021-2022** годы

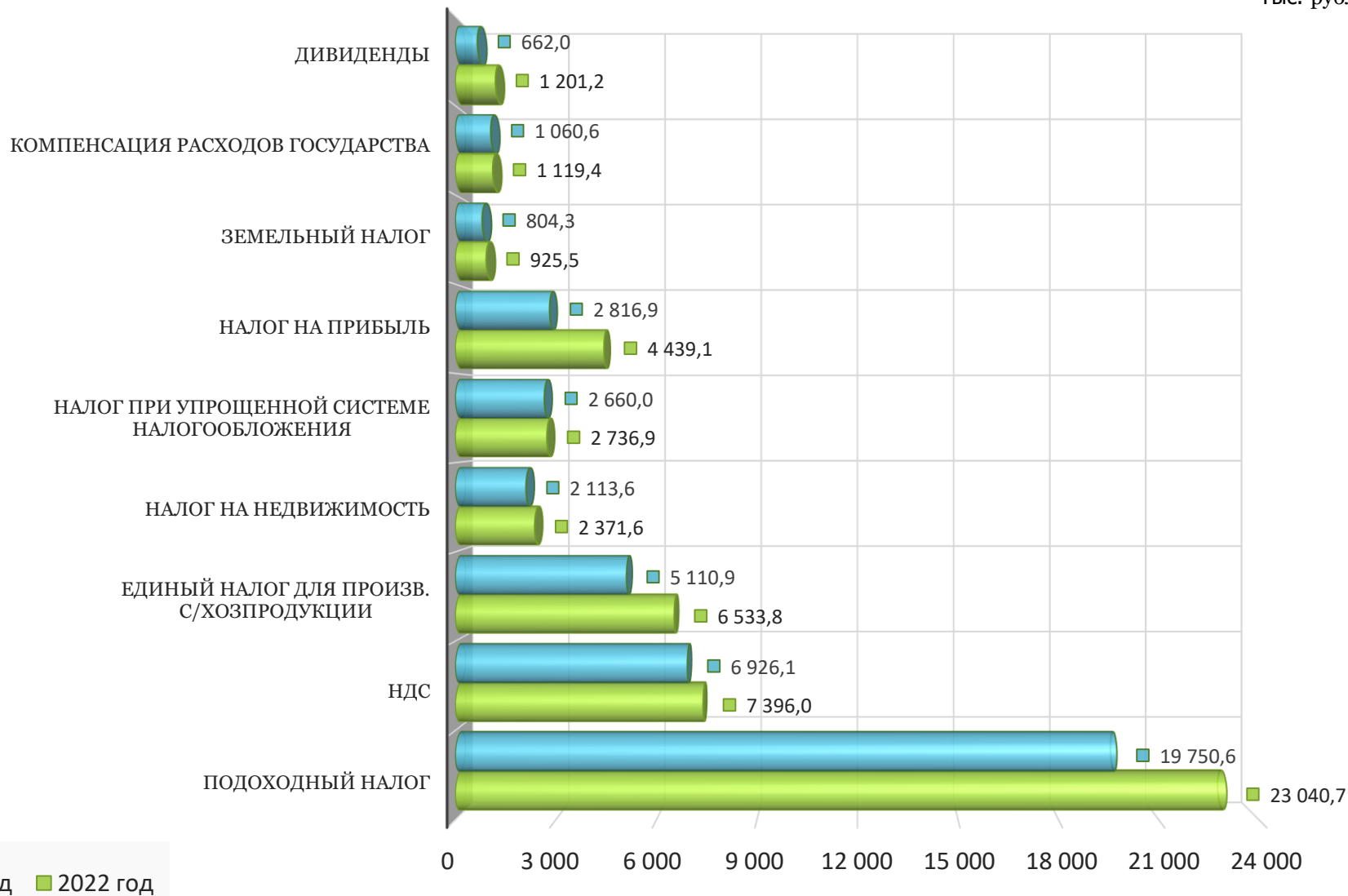
Тыс. рублей

■ 2022 год ■ 2021 год



Сравнительный анализ исполнения основных доходов бюджета

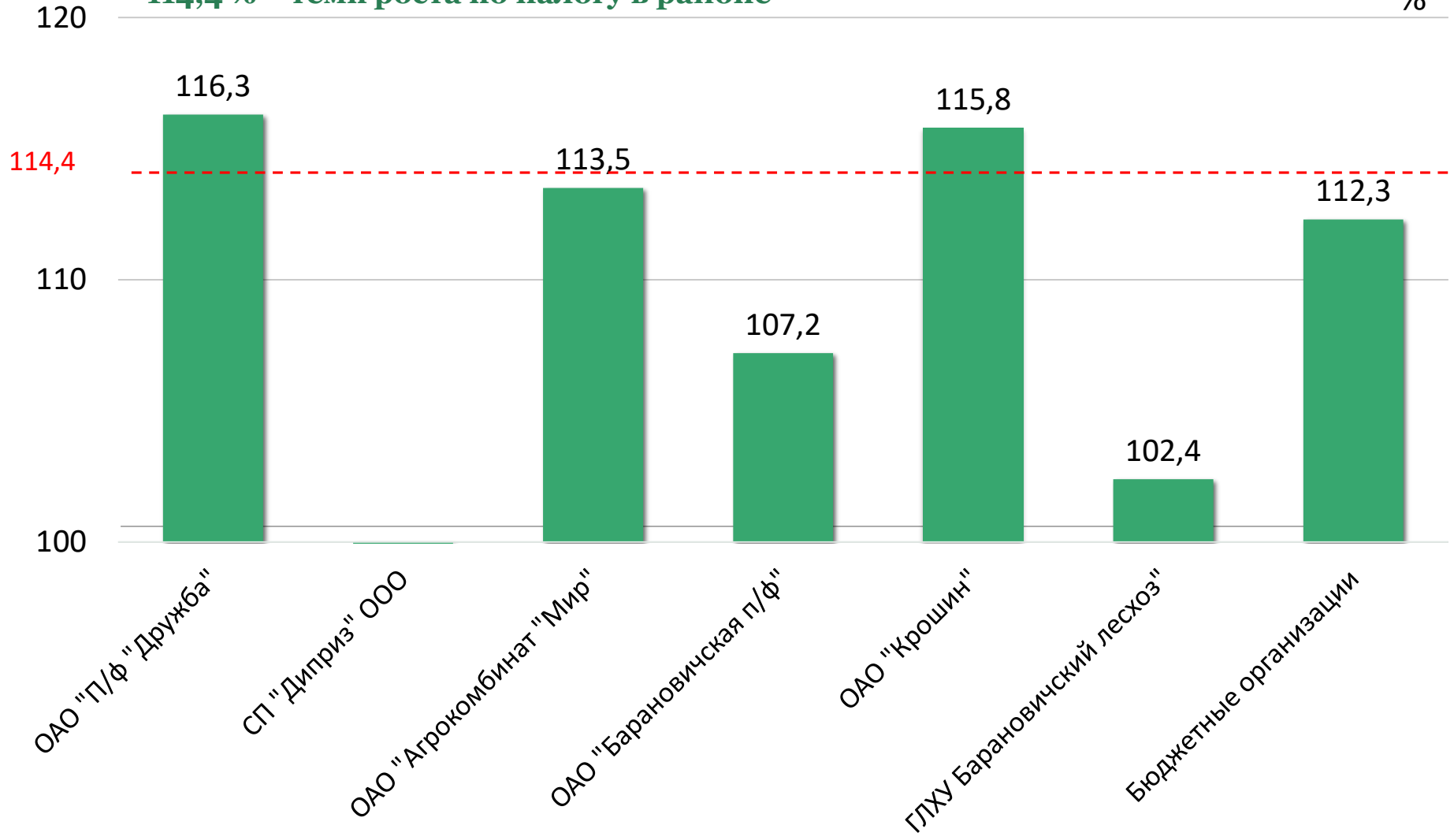
Тыс. рублей



Динамика поступлений подоходного налога с физических лиц по организациям

114,4 % - темп роста по налогу в районе

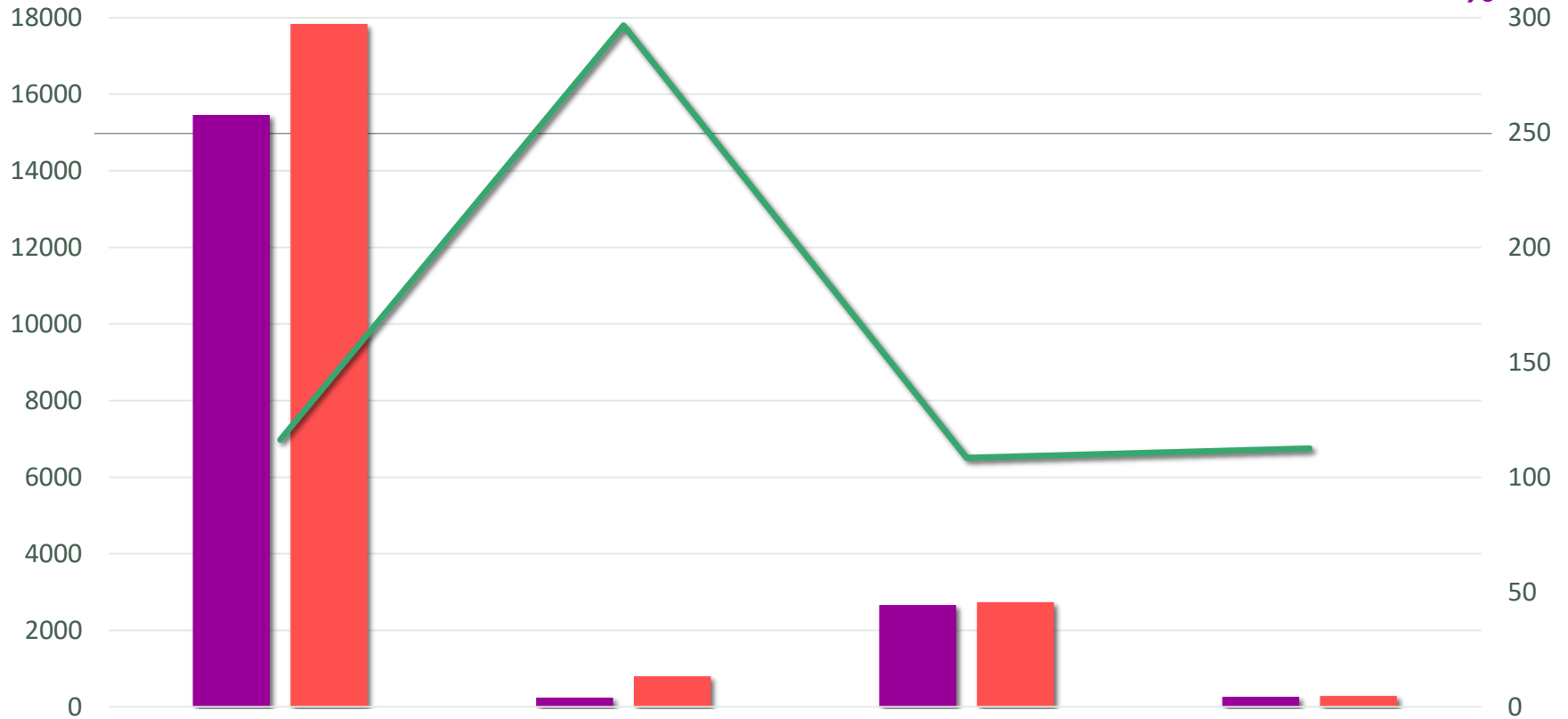
%



Динамика совокупных поступлений доходов за **2021-2022** годы

тыс. рублей

%



ПН с физических лиц

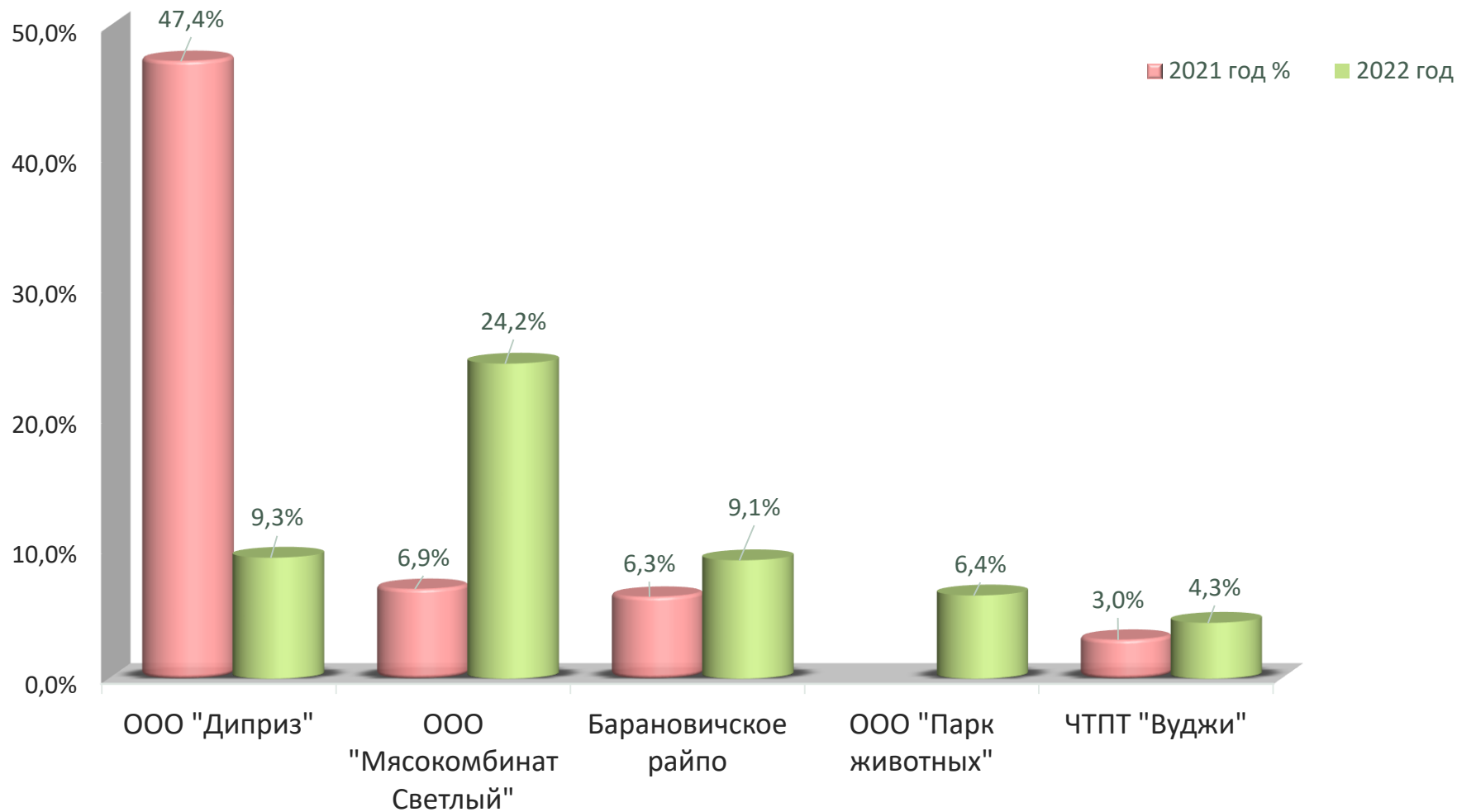
ПН с физических лиц, исчисленный по суммам доходов, полученных от осуществления предпринимательской деятельности

Налог при упрощенной системе налогообложения

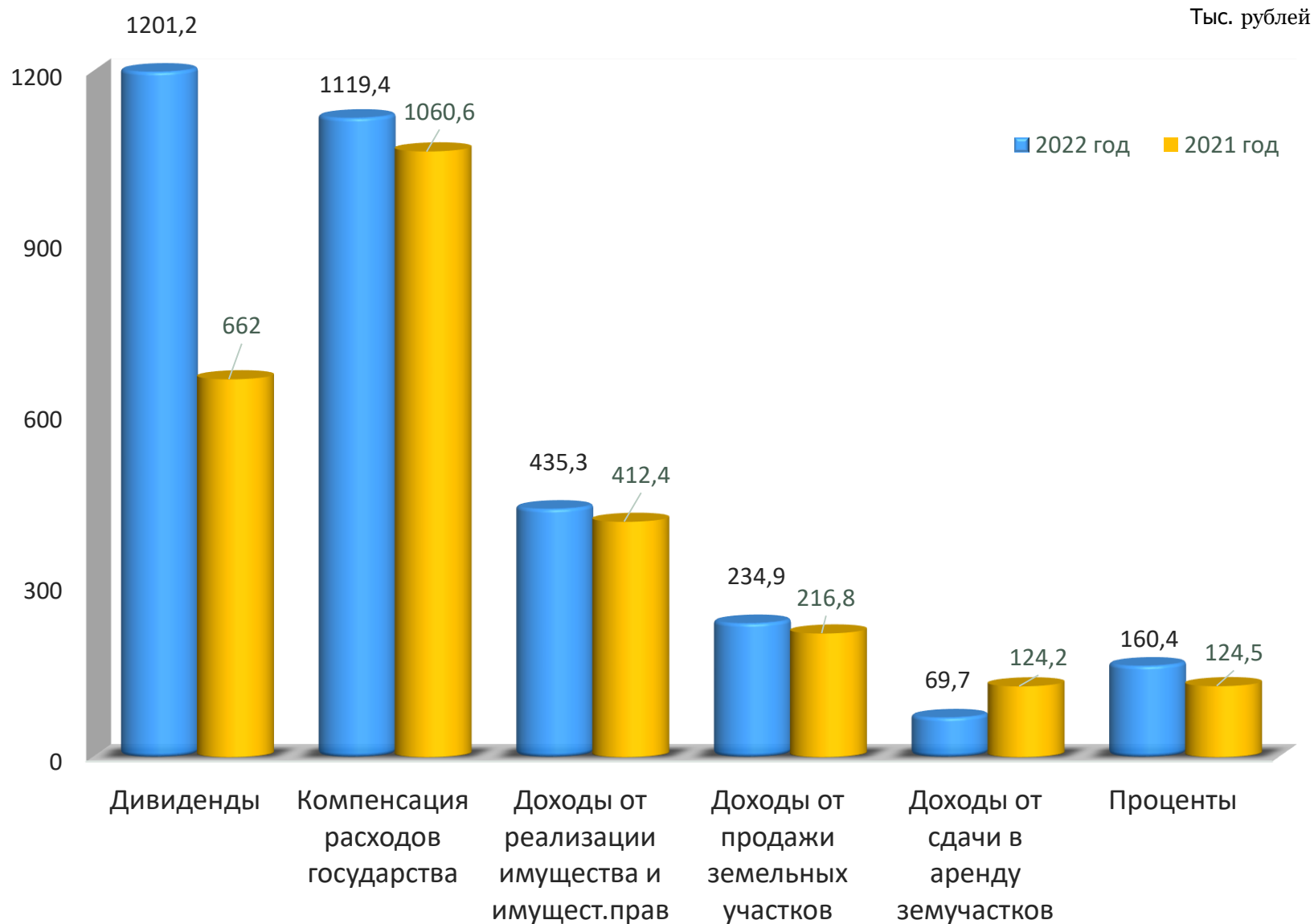
Единый налог с ИП и иных физических лиц

■ 2021 год ■ 2022 год — Темп роста

Анализ поступления налога на прибыль за **2021-2022** годы

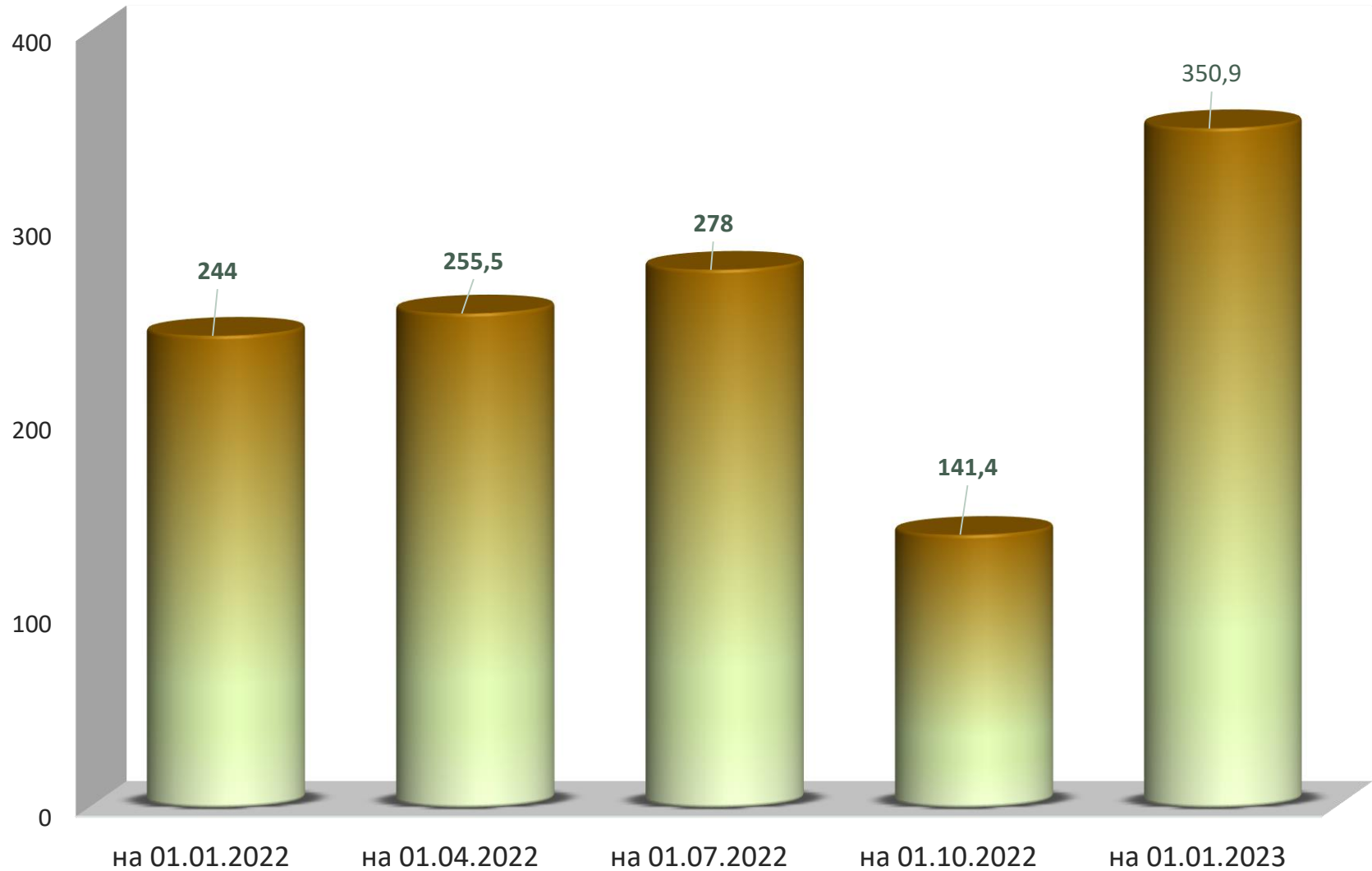


Анализ неналоговых доходов бюджета за **2021-2022 годы**



Анализ задолженности по платежам в бюджет за **2022 год**

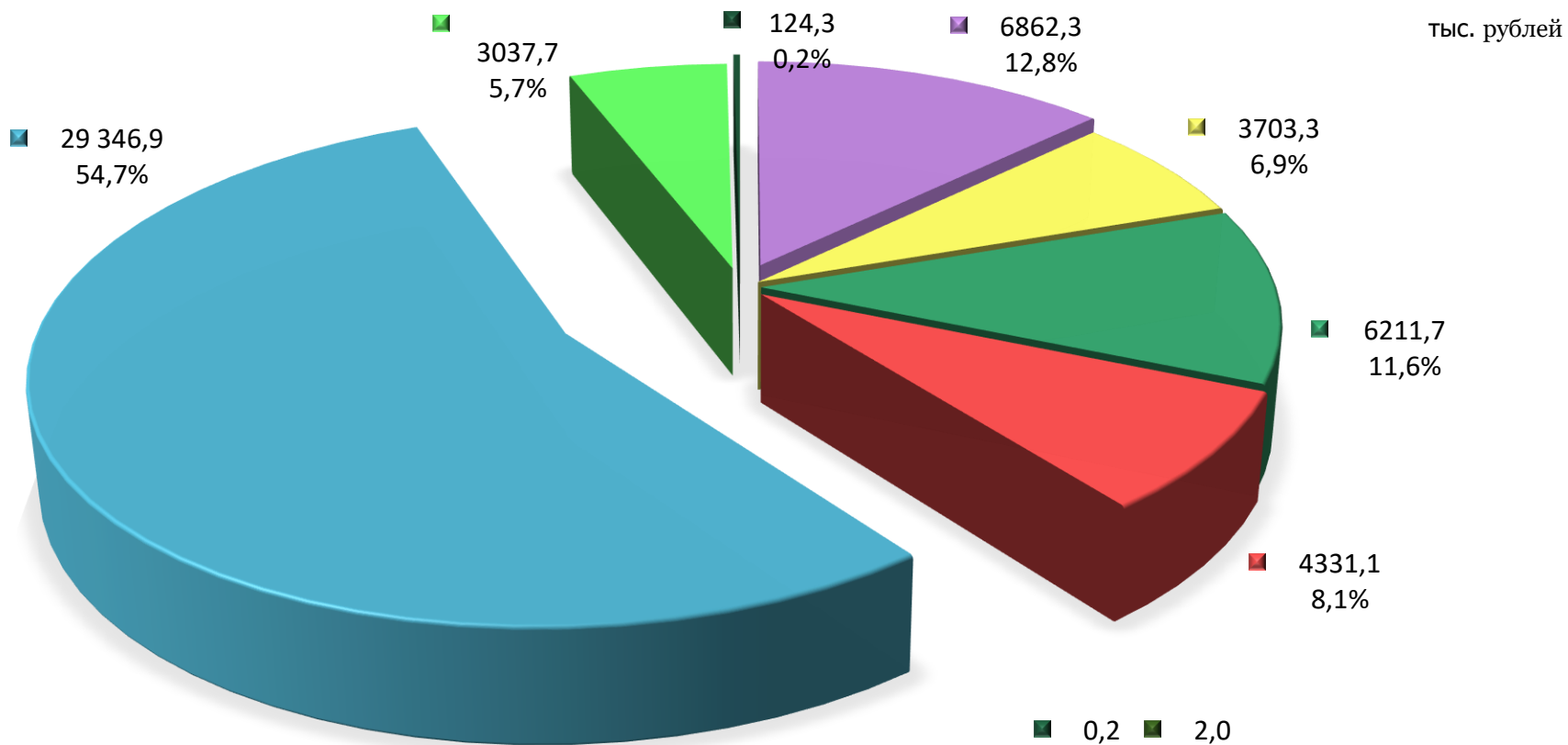
Тыс. рублей



Дополнительное выделение средств из районного бюджета в 2022 году

№ п/п	Наименование	Сумма, тыс. рублей
1.	Общегосударственная деятельность	436,7
2.	Национальная экономика	356,5
2.1	<i>Пригородные автобусные перевозки</i>	<i>333,4</i>
3.	Охрана окружающей среды	97,9
4.	Жилищно-коммунальные услуги и жилищное строительство	1 649,4
5.	Физическая культура, спорт, культура и СМИ	41,8
6.	Образование	2 188,2
7.	Социальная политика	101,3

Структурный анализ исполнения расходов бюджета района за **2022 год**



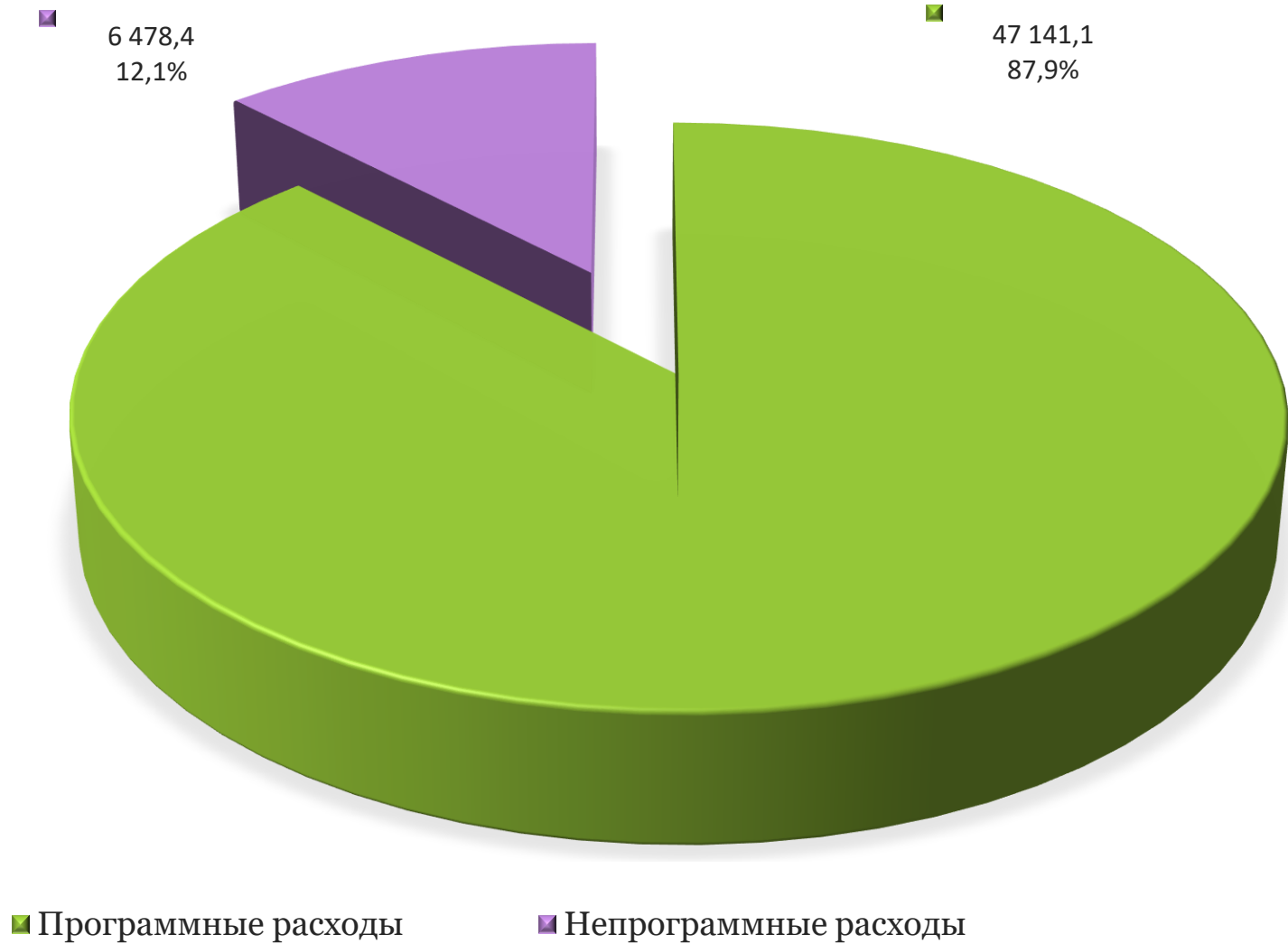
- Общегосударственная деятельность
- Национальная экономика
- Жилищно-коммунальные услуги и жилищное строительство
- Физическая культура, спорт и СМИ
- Образование
- Социальная политика
- Охрана окружающей среды
- Судебная власть, правоохранительная деятельность и обеспечение безопасности
- Национальная оборона

Структура расходов бюджета района по статьям за 2021 - 2022 годы

Наименование	Исполнено за 2021 г., тыс. рублей	Исполнено за 2022 г., тыс. рублей	Уд.вес 2022 г. %	Темп роста, %
Заработная плата с начислениями	28 139,3	31 828,0	59,4	113,1
Продукты питания	1 043,9	1 268,8	2,4	121,5
Оплата коммунальных услуг	4 039,3	4 293,2	8,0	106,3
Благоустройство	998,4	1 246,3	2,3	124,8
Текущий ремонт зданий и сооружений	727,3	737,4	1,4	101,4
Трансферты населению	1 222,1	1 311,5	2,4	107,3
Субсидии госпредприятиям	6 227,9	6 412,4	12,0	103,0
Капитальный ремонт	100,9	72,1	0,1	71,5
Приобретение оборудования	711,3	635,6	1,2	89,4
Капитальное строительство	782,2	1 202,1	2,2	153,7
Прочие	3 368,4	4 612,1	8,7	136,9
ИТОГО	47 361,0	53 619,5	100,0	113,2

Программные расходы за **2022 год**

тыс. рублей



Анализ внебюджетной деятельности за 2021 - 2022 годы

тыс. рублей

Наименование	Доходы от внебюджетной деятельности			Направлено на оплату труда			
	2021	2022	Рост (%)	2021	2022	Уд. вес в доходах от внеб. деят., %, 2021	Уд. вес в доходах от внеб. деят., %, 2022
Физическая культура и спорт	28,9	32,7	113,1	2,3	0	8,0	0
Учреждения культуры	90,0	102,0	113,3	2,9	21,2	3,2	20,8
Учреждения образования	76,0	69,8	91,8	13,1	8,4	17,2	12,0
Территориальный центр социального обслуживания населения	96,5	109,8	113,8	46,6	50,4	48,3	45,9
Барановичская районная ветеринарная станция	56,3	184,6	327,9	17,5	104,6	31,1	56,7

Динамика долга, гарантированного Барановичским райисполкомом, за **2022 год**

Тыс. рублей



Долговые обязательства органов местного управления и самоуправления Барановичского района за **2022 год**

№ п/п	Виды обязательств	Сумма, тыс. рублей
1.	Долг органов местного управления и самоуправления	0
1.1	<i>Ценные бумаги (облигационные займы)</i>	0
1.2	<i>Обязательства, подлежащие исполнению по выданным гарантиям</i>	0
1.3	<i>Бюджетные кредиты</i>	0
2.	Долг, гарантированный местными исполнительными и распорядительными органами по кредитам банков, выданным субъектам хозяйствования	514,5
	ИТОГО долговых обязательств:	514,5